

Lingettes désinfectantes

COÛT MATIÈRE
PREMIÈRE




TEMPS DE
RÉALISATION



AGE
MINIMUM



DIFFICULTÉ



DATE // MARS 2021

AUTEUR // VIRGINIE LEGUY

CONTACT // [HTTPS://CHAT.COMMUNECTER.ORG/CHANNEL/LAMICRORECYLERIE](https://chat.communecter.org/channel/LaMicrorecyclerie)

LES UTILISATEURS DE CETTE FICHE S'ENGAGE À RESPECTER LES RÈGLES
DE SÉCURITÉ ÉLÉMENTAIRE - UTILISATION LIBRE DANS UN CADRE NON COMMERCIAL



= Matériaux =

250 ml d'eau

1 c.à.café de
bicarbonate
de soude250 ml de
vinaigre
blancÉcorces
d'orange, de
citron10 gouttes d'huile essentielle de
citron, eucalyptus, tea-tree**= Matériels =**Un bocal vide et
hermétiqueDes tissus de
petite taille
(récupération
de draps, chif-
fons..)**= Les étapes =**

①

Mettre tous les
ingrédients dans
le bocal.

+




+




+



+



②

Mettre 5/6 morceaux de tissu
dans le bocal, bien les immerger.

③

Les lingettes sont prêtes !
(à conserver un mois dans le bocal et recommencer)