

# Tablettes pour lave vaisselle

COÛT MATIÈRE  
PREMIÈRE




TEMPS DE  
RÉALISATION



AGE  
MINIMUM



DIFFICULTÉ



DATE // MARS 2021

AUTEUR // VIRGINIE LEGUY

CONTACT // [HTTPS://CHAT.COMMUNECONNECTER.ORG/CHANNEL/LAMicrorecyclerie](https://chat.communeconnecter.org/channel/LAMicrorecyclerie)

LES UTILISATEURS DE CETTE FICHE S'ENGAGE À RESPECTER LES RÈGLES  
DE SÉCURITÉ ÉLÉMENTAIRE - UTILISATION LIBRE DANS UN CADRE NON COMMERCIAL



**= Matériaux =**

100 g de bicarbonate de soude



100 g de cristaux de soude



100 g de gros sel



100 g d'acide citrique



Un peu d'eau

**= Matériels =**

Un bocal hermétique



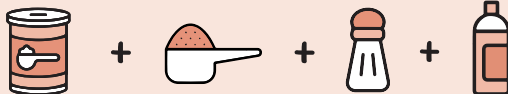
Un vaporisateur



Un saladier



Un bac à glaçons en silicone

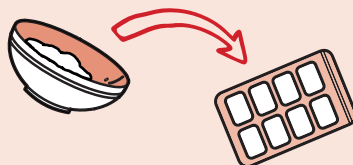
**= Les étapes =**

- ① Mettre tous les ingrédients dans un saladier.



- ② Pulvériser un peu d'eau et mélanger pour éviter les grumeaux, jusqu'à obtention d'une pâte poudreuse qui s'effrite facilement.

- ③ Répartir le mélange dans le bac à glaçons (bien tasser).



- ④ Laisser reposer 24 heures, puis démouler et stocker dans un bocal hermétique.