

Semer des graines en pot

COÛT



TEMPS DE
RÉALISATION



DIFFICULTÉ



ÂGE
MINIMUM



DATE // AVRIL 2020

AUTEUR // JULIEN GAILLOT

CONTACT // [HTTPS://CHAT.COMMUNECTER.ORG/CHANNEL/VERGERMICROFORET](https://chat.communecter.org/channel/vergermicroforet)

LES UTILISATEURS DE CETTE FICHE S'ENGAGE À RESPECTER LES RÈGLES DE SÉCURITÉ ÉLÉMENTAIRE
UTILISATION LIBRE



- Compétences -

#les techniques
de multiplication

- Matériaux -



terre de jardin
ou terreau



eau

- Matériels -



pot




vos mains

- Les étapes -

- ① Faire tremper quelque heures les graines dans de l'eau




- ② - remplir votre pot de terre de jardin ou de terreau et tasser légèrement avec votre mains


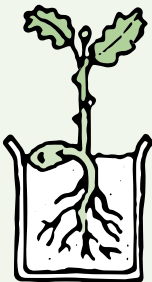


- allongez votre index au centre du pot

- Déposez la graine dans le trou



- ③ - refermez le trou
- arrosez votre pot tous les 2-3 jours



- ④ donnez lui de l'amour !

Astuce : Une graine doit être semée à une profondeur à peu près équivalente à 3 ou 4 fois son épaisseur.