

#liste des fiches tutos

La Raffinerie
LA FRICHE ÉCO-CULTURELLE DE SAVANNA

Le bouturage

COÛT



TEMPS DE
RÉALISATION



ÂGE
MINIMUM



DIFFICULTÉ



DATE // AVRIL 2020

AUTEUR // JULIEN GAILLOT

CONTACT // [HTTPS://CHAT.COMMUNECTER.ORG/CHANNEL/VERGERMICROFORET](https://chat.communecter.org/channel/vergermicroforet)

LES UTILISATEURS DE CETTE FICHE S'ENGAGE À RESPECTER LES RÈGLES DE SÉCURITÉ ÉLÉMENTAIRE
UTILISATION LIBRE



- Compétences -

#les techniques
de multiplication

- Matériaux -

terre de jardin
ou terreau



eau


- Matériels -

sécateur




pot

Choisissez une bouture saine, sans parasite, sans fleur



- Les étapes -

- ① Coupez le rameau en biais de 10-15 cm avec un sécateur propre



- ② Supprimez les feuilles et les pousses latérales sur la partie qui ira en terre.

- ③ Plantez la bouture dans le terreau ou la terre de jardin



- ④ Arrosez généreusement et maintenez un bon niveau d'humidité

- ⑤ Lorsque le système racinaire s'est développé, planter en pleine terre !

