

Déodorant en crème

COÛT




DIFFICULTÉ



TEMPS DE
RÉALISATION



AGE
MINIMUM



DATE // AVRIL 2020

CONTACT // [HTTPS://CHAT.COMMUNECONNECTER.ORG/CHANNEL/LAMICRORECYLERIE](https://chat.communeconnecter.org/channel/LAMICRORECYLERIE)

LES UTILISATEURS DE CETTE FICHE S'ENGAGE À RESPECTER LES RÈGLES DE SÉCURITÉ ÉLÉMENTAIRE
UTILISATION LIBRE DANS UN CADRE NON COMMERCIAL



40g huile de coco



15g de fécule



6g de cire d'abeille

- Matériaux -



20g de bicarbonate de sodium
20 gouttes huile essentielle de palmarosa



- Matériels -



casserole



bol



cuillère inox



pt bocal verre

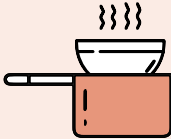
- Les étapes -



+



① Mettre dans le bol la cire d'abeille avec l'huile de coco




② Mettre au bain marie le bol, faire fondre le tout jusqu'à obtention d'un liquide homogène



+



+



③ Retirer du feu et ajouter le bicarbonate de sodium et la fécule



+



④ Laisser tiédir / refroidir puis ajouter l'huile essentielle de palmarosa, bien mélanger



⑤ Mettre dans un petit bocal

Astuce : Les peaux sensibles ne supportent pas bien le bicarbonate de sodium. Cependant cette recette est prévue pour peaux sensibles. Si vous constatez des rougeurs ou des plaques, arrêter le déodorant, il faudra soit diminuer la quantité de bicarbonate de cette recette soit opter pour la recette de [#déodorant liquide](#).